

Муниципальное бюджетное общеобразовательное учреждение
основная общеобразовательная школа с. Ульяновка
Кузнецкого района Пензенской области

ПРИНЯТО

на педагогическом совете
Протокол № 5
от 31.03.2022г.

УТВЕРЖДАЮ

Директор МБОУ СОШ с. Ульяновка
Ю.П. Весновская
Приказ № 35 от 31.03.2022г



Муниципальное бюджетное общеобразовательное учреждение
основная общеобразовательная школа с. Ульяновка
Кузнецкого района Пензенской области

Отчет

о результатах самообследования

Муниципального бюджетного общеобразовательного учреждения
основной общеобразовательной школы с. Ульяновка

за 2021 год

ПРИНЯТО

на педагогическом совете
Протокол № 5
от 31.03.2022г.

Муниципальное бюджетное общеобразовательное учреждение
основная общеобразовательная школа с. Ульяновка
Кузнецкого района Пензенской области

Отчет

о результатах самообследования

Муниципального бюджетного общеобразовательного учреждения
основной общеобразовательной школы с. Ульяновка

за 2021 год

ПРИНЯТО

на педагогическом совете
Протокол № 5
от 31.03.2022г.

Муниципальное бюджетное общеобразовательное учреждение
основная общеобразовательная школа с. Ульяновка
Кузнецкого района Пензенской области

Отчет

о результатах самообследования

Муниципального бюджетного общеобразовательного учреждения
основной общеобразовательной школы с. Ульяновка

ПРИНЯТО

на педагогическом совете
Протокол № 5
от 31.03.2022г.

Аналитическая часть

I. Общие сведения об образовательной организации

Наименование образовательной организации	Муниципальное бюджетное общеобразовательное учреждение основная общеобразовательная школа с. Ульяновка Кузнецкого района Пензенской области (МБОУ ООШ с. Ульяновка Кузнецкого района Пензенской области)
Руководитель	Весновская Юлия Павловна
Адрес организации	442507, Пензенская область, Кузнецкий район, с. Ульяновка, ул. Ленинская, 86
Телефон, факс	8(84157)5-22-91
Адрес электронной почты	Ulscool86@yandex.ru
Учредитель	Отдел образования Кузнецкого район Пензенской области
Лицензия	серия 58ЛО1 № 0001057, регистрационный номер 12237, выданной Министерством образования Пензенской области 17 января 2017 г. на срок бессрочно
Свидетельство о государственной аккредитации	серия 58А01 № 0000203, регистрационный номер 6018, выданного Министерством образования Пензенской области 21 мая 2014 г., на срок до 21 мая 2026 г.

МБОУ ООШ с. Ульяновка расположена в 7 км от г. Кузнецка, в относительном удалении от культурных и промышленных центров. Проектная наполняемость школы 264 ученических мест, наполняемость школы на конец 2021года 118 человек, 9 классов.

Основным видом деятельности МБОУ ООШ с. Ульяновка является реализация общеобразовательных программ:

- основной образовательной программы начального общего образования;
- основной образовательной программы основного общего образования;
- адаптированная основная общеобразовательная программа начального общего образования (вариант 7.1);
- дополнительные общеразвивающие программы.

Профильного и углубленного обучения в школе нет.

Аналитическая часть

I. Оценка образовательной деятельности

Образовательная деятельность в МБОУ ООШ с. Ульяновка организуется в соответствии с

- с Федеральным законом от 29.12.2012 № 273-ФЗ «Об образовании в Российской Федерации»;
- приказом Минобрнауки от 06.10.2009 № 373 «Об утверждении и введении в действие федерального государственного образовательного стандарта начального общего образования»;
- приказом Минобрнауки от 17.12.2010 № 1897 «Об утверждении федерального государственного образовательного стандарта основного общего образования»;
- СП 2.4.3648-20 «Санитарно-эпидемиологические требования к организациям воспитания и обучения, отдыха и оздоровления детей и молодежи»;
- СанПиН 1.2.3685-21 «Гигиенические нормативы и требования к обеспечению безопасности и (или) безвредности для человека факторов среды обитания» (действуют с 01.03.2021);
- СП 3.1/2.4.3598-20 «Санитарно-эпидемиологические требования к устройству, содержанию и организации работы образовательных организаций и других объектов социальной инфраструктуры для детей и молодежи в условиях распространения новой коронавирусной инфекции (COVID-19)»;
- основными образовательными программами по уровням образования, включая учебные планы, календарные учебные графики;
- расписанием занятий.

С 01.01.2021 года МБОУ ООШ с. Ульяновка функционирует в соответствии с требованиями [СП 2.4.3648-20](#) «Санитарно-эпидемиологические требования к организациям воспитания и обучения, отдыха и оздоровления детей и молодежи», а с 01.03.2021 — дополнительно с требованиями [СанПиН 1.2.3685-21](#) «Гигиенические нормативы и требования к обеспечению безопасности и (или) безвредности для человека факторов среды обитания». В связи с новыми санитарными требованиями МБОУ ООШ с. Ульяновка усилила контроль за уроками физкультуры. Учитель физической культуры организуют процесс физического воспитания и мероприятия по физкультуре в зависимости от пола, возраста и состояния здоровья.

Школа ведет работу по формированию здорового образа жизни и реализации технологий сбережения здоровья. Все учителя проводят совместно с обучающимися физкультминутки во время занятий, гимнастику для глаз, обеспечивается контроль за осанкой, в том числе во время письма, рисования и использования электронных средств обучения.

Учебный план 1–4-х классов ориентирован на 4-летний нормативный срок освоения основной образовательной программы начального общего образования (реализация [ФГОС НОО](#)), 5–9-х классов — на 5-летний нормативный срок освоения основной образовательной программы основного общего образования (реализация [ФГОС ООО](#)).

Форма обучения: *очная*.

Язык обучения: *русский*.

Продолжительность учебного года: I класс - 33 учебные недели, II - IV классы - 34 учебные недели. В 1-9 классах – 5-дневная учебная неделя.

В соответствии с Санитарно-эпидемиологическими правилами и нормами в 1-м классе максимальная аудиторная нагрузка составляет 21 час, во II-IV классах – 23 часа, в V классе - 29 часов, в VI классе - 30 часов, в VII классе – 32 часа, в VIII-IX классах-33 часа

Режим образовательной деятельности

Классы	Количество смен	Продолжительность урока	Количество учебных дней в неделю	Количество учебных недель в году
1	1	Ступенчатый режим: – 35 минут (сентябрь – декабрь); – 40 минут (январь – май)	5	33
2–9	1	45 минут	5	34

Начало учебных занятий – 8 ч 30 мин.

В 2021 году в результате введения ограничительных мер в связи с распространением коронавирусной инфекции некоторые классы закрывались на карантин. В связи с этим часть образовательных программ в 2020/2021 и в 2021/2022 учебных годах пришлось реализовывать с применением электронного обучения и дистанционных образовательных технологий. Для этого использовались федеральные и региональные информационные ресурсы, в частности, *платформа Российская электронная школа, платформа Учи.ру.*

Результаты педагогического анализа, проведенного по итогам освоения образовательных программ в дистанционном режиме, свидетельствуют о поддержании среднестатистического уровня успеваемости учеников начального и основного уровня общего образования.

Воспитательная работа

С 01.01.2021 Школа реализует рабочую программу воспитания и календарный план воспитательной работы, которые являются частью основных образовательных программ начального и основного общего образования. В рамках воспитательной работы МБОУ ООШ с. Ульяновка:

- 1) реализует воспитательные возможности педагогов, поддерживает традиции коллективного планирования, организации, проведения и анализа воспитательных мероприятий;
- 2) реализует потенциал классного руководства в воспитании школьников, поддерживает активное участие классных сообществ в жизни школы;
- 3) вовлекает школьников в кружки, секции, клубы, студии и иные объединения, работающие по школьным программам внеурочной деятельности, реализовывать их воспитательные возможности;
- 4) использует в воспитании детей возможности школьного урока, поддерживает использование на уроках интерактивных форм занятий с учащимися;

- 5) поддерживает ученическое самоуправление — как на уровне Школы, так и на уровне классных сообществ;
- 6) организует для школьников экскурсии, экспедиции, походы и реализует их воспитательный потенциал;
- 7) организует профориентационную работу со школьниками;
- 8) развивает предметно-эстетическую среду МБОУ ООШ с. Ульяновка и реализует ее воспитательные возможности;
- 9) организует работу с семьями школьников, их родителями или законными представителями, направленную на совместное решение проблем личностного развития детей.

За 1 год реализации программы воспитания родители и ученики выражают удовлетворенность воспитательным процессом в МБОУ ООШ с. Ульяновка, что отразилось на результатах анкетирования, проведенного 20.12.2021. Вместе с тем, родители высказали пожелания по введению мероприятий в календарный план воспитательной работы школы, например, проводить осенние и зимние спортивные мероприятия в рамках подготовки к физкультурному комплексу ГТО. Предложения родителей будут рассмотрены и при наличии возможностей школы включены в календарный план воспитательной работы МБОУ ООШ с. Ульяновка на 2022/23 учебный год.

В декабре 2021 года МБОУ ООШ с. Ульяновка организовала проведение обучающего семинара для учителей психологом базового кабинета ППМС центра Пензенской области Мурашкиной Ю.А. по вопросам здорового образа жизни, диагностики неадекватного состояния учащихся. Школа проводила систематическую работу с родителями по разъяснению уголовной и административной ответственности за преступления и правонарушения, связанные с незаконным оборотом наркотиков, незаконным потреблением наркотиков и других ПАВ, не выполнением родителями своих обязанностей по воспитанию детей.

В соответствии с планами воспитательной работы для учеников и родителей были организованы:

- участие в конкурсе социальных плакатов «Я против ПАВ»;
- участие в областной акции «Сурский край без наркотиков»;
- классные часы и беседы на антинаркотические темы с использованием ИКТ-технологий;
- книжная выставка «Я выбираю жизнь» в школьной рекреации;
- онлайн-лекции с участием сотрудников МВД и администрации Кузнецкого района.

Дополнительное образование

Дополнительное образование ведется с 1.09.2021г по программе художественной направленности «Умелые руки не знают скуки». Выбор направления осуществлен на основании опроса обучающихся и родителей, который провели в сентябре 2021 года.

Опрос родителей (законных представителей) обучающихся в *декабре 2021* года показал, что большая часть опрошенных в целом удовлетворены качеством дополнительного образования в МБОУ ООШ с. Ульяновка.

Внеурочная деятельность.

Большую помощь в воспитательной работе, в развитии творческих, и индивидуальных способностей обучающихся оказывает внеурочная деятельность.

Выбор направлений осуществлен на основании опроса обучающихся и родителей, который провели в апреле 2021 года. По итогам опроса 120 обучающихся и 76 родителей выявили, что спортивно-оздоровительное направление выбрало 57 процентов, общеинтеллектуальное – 45 процентов, духовно-нравственное – 37 процентов, общекультурное и социальное – 35 процентов.

Внеурочная деятельность 1-4-х классов, реализующего ФГОС НОО

<i>Направления</i>	<i>1 класс</i>	<i>2 класс</i>	<i>3 класс</i>	<i>4 класс</i>
Спортивно-оздоровительное	1	1	1	1
Общеинтеллектуальное	1	1	1	1
Духовно-нравственное	1	1	1	-
Общекультурное и социальное	1	1	1	2
<i>итого</i>	<i>4</i>	<i>4</i>	<i>4</i>	<i>4</i>

Внеурочная деятельность 5-9-х классов, реализующего ФГОС ООО

<i>Направления</i>	<i>5 класс</i>	<i>6класс</i>	<i>7класс</i>	<i>8класс</i>	<i>9 класс</i>
Спортивно-оздоровительное	1	1	1	1	-
Общеинтеллектуальное	1	1	1	1	3
Духовно-нравственное	1	1	-	1	-
Общекультурное и социальное	1	1	2	1	1
<i>Итого</i>	<i>4</i>	<i>4</i>	<i>4</i>	<i>4</i>	<i>4</i>

Структура внеурочной деятельности НОО в 2021 учебном году

<i>№ п/п</i>	<i>Наименование направления внеурочной деятельности</i>	<i>Наименование программы</i>	<i>Количество часов</i>
<i>1-й класс</i>			
1	Спортивно-оздоровительное	«Путешествие по тропе здоровья»	33
2	Общеинтеллектуальное	«Мир логики»	33
3	Духовно-нравственное	«Школа добрых дел»	33
4	Общекультурное и социальное	«Музыкальная мозаика»	33
<i>2-й класс</i>			
1	Спортивно-оздоровительное	«Путешествие по тропе здоровья»	34
2	Общеинтеллектуальное	«Умники и умницы»	34
3	Духовно-нравственное	«Дорога добра»	34
4	Общекультурное и социальное	«Музыкальная мозаика»	34
<i>3-й класс</i>			
1	Спортивно-оздоровительное	«Путешествие по тропе здоровья»	34
2	Общеинтеллектуальное	«Умники и умницы»	34
3	Общекультурное и социальное	«ЮИД»	34

4	Духовно-нравственное	«Дорога добра»	34
4-й класс			
1	Спортивно-оздоровительное	«Путешествие по тропе здоровья»	34
2	Общеинтеллектуальное	«Все обо всем»	34
3	Общекультурное и социальное	«Музыкальная мозаика»	34
4	Духовно-нравственное	«Школа добрых дел»	34
Всего часов			540

Общий объем часов внеурочной деятельности в 1-м классе в текущем учебном году составил 132 часов, 25 процентов от всего часового фонда внеурочной деятельности по ООП.

Распределение часов внеурочной деятельности по годам реализации ООП

№ п/п	Год реализации ООП	Количество часов внеурочной деятельности
1	1-й класс	132
2	2-й класс	136
3	3-й класс	136
4	4-й класс	136
Всего часов		540

Указанные образовательные программы внеурочной деятельности соотносятся с целями, задачами и планируемыми результатами ООП и реализованы в текущем учебном году в полном объеме.

Кадровое обеспечение внеурочной деятельности имеет следующие характеристики:

Кадровое обеспечение внеурочной деятельности

№ п/п	Количество педагогов, реализующих программы внеурочной деятельности	Из них штатных	Доля педагогов, имеющих первую и высшую квалификационную категорию	Доля педагогов, прошедших ПК
1	5	5	100%	100%

Формы организации внеурочной деятельности включают: *кружки*

Внеурочная деятельность по основной образовательной программе основного общего образования в образовательной организации реализуется в соответствии с планом внеурочной деятельности на 2020/21 учебный год, утвержденным в Муниципальном бюджетном общеобразовательном учреждении основной общеобразовательной школе с. Ульяновка (МБОУ ООШ с. Ульяновка) по следующим направлениям, предусмотренным ФГОС:

Структура внеурочной деятельности ООП в 2021 году

№ п/п	Наименование направления внеурочной деятельности	Наименование программы	Количество часов
5-й класс			
1	Спортивно-оздоровительное	«ОФП»	34
2	Общеинтеллектуальное	«ТРИЗ»	34
3	Духовно-нравственное	«Патриот»	34
4	Общекультурное и социальное	«Музыкальная мозаика»	34

6-й класс			
1	Спортивно-оздоровительное	«ОФП»	34
2	Общеинтеллектуальное	«ТРИЗ»	34
3	Духовно-нравственное	«Патриот»	34
4	Общекультурное и социальное	«Музыкальная мозаика»	34
7-й класс			
1	Спортивно-оздоровительное	«ОФП»	34
2	Общеинтеллектуальное	«Удивительный английский»	34
3	Общекультурное и социальное	Музыкальная мозаика	34
4	Общекультурное и социальное	«Юный журналист»	34
8-й класс			
1	Спортивно-оздоровительное	«ОФП»	34
2	Общеинтеллектуальное	«Финансовая грамотность»	34
3	Общекультурное и социальное	«ОВПО»	34
4	Духовно-нравственное	«Патриот»	34
9-й класс			
1	Общеинтеллектуальное	«Юный географ»	34
2	Общеинтеллектуальное	«Занимательная химия»	34
3	Общекультурное и социальное	«Я и общество»	34
4	Общеинтеллектуальное	«Занимательная математика»	34
Всего часов			680

Общий объем часов внеурочной деятельности в 5-м классе в текущем учебном году составил 136 часов, 20 процентов от всего часового фонда внеурочной деятельности по ООП.

Распределение часов внеурочной деятельности по годам реализации ООП

<i>№ п/п</i>	<i>Год реализации ООП</i>	<i>Количество часов внеурочной деятельности</i>
1	5-й класс	136
2	6-й класс	136
3	7-й класс	136
4	8-й класс	136
5	9-класс	136
Всего часов		680

Указанные образовательные программы внеурочной деятельности соотносятся с целями, задачами и планируемыми результатами ООП и реализованы в 2021 году в полном объеме.

Кадровое обеспечение внеурочной деятельности имеет следующие характеристики

Кадровое обеспечение внеурочной деятельности

<i>№ п/п</i>	<i>Количество педагогов, реализующих программы внеурочной деятельности</i>	<i>Из них штатных</i>	<i>Доля педагогов, имеющих первую и высшую квалификационную категорию</i>	<i>Доля педагогов, прошедших ПК</i>
1	8	7	38%	100%

Форма организации внеурочной деятельности: кружки и секции.

Опрос обучающихся и родителей (законных представителей) по вопросам степени удовлетворенности формами внеурочной деятельности показал высокую степень удовлетворенности.

Степень удовлетворенности формами внеурочной деятельности

<i>№ n/n</i>	<i>Показатель</i>	<i>Результат оценки</i>
1	Степень удовлетворенности формами внеурочной деятельности	Удовлетворены – 84% Скорее удовлетворены – 24% Не удовлетворены – 2%
2	Степень удовлетворенности содержанием программ внеурочной деятельности	Удовлетворены – 72% Скорее удовлетворены – 26% Не удовлетворены – 2%
3	Степень удовлетворенности направлениями внеурочной деятельности	Удовлетворены – 88% Скорее удовлетворены – 11% Не удовлетворены – 1%
4	Степень удовлетворенности кадровым обеспечением внеурочной деятельности	Удовлетворены – 91% Скорее удовлетворены – 8% Не удовлетворены – 1%
5	Степень удовлетворенности материально-техническим оснащением внеурочной деятельности	Удовлетворены – 45% Скорее удовлетворены – 50% Не удовлетворены – 5%
6	Степень удовлетворенности графиком занятий внеурочной деятельности (расписанием)	Удовлетворены – 86% Скорее удовлетворены – 8% Не удовлетворены – 6%

II. Оценка системы управления организацией

Управление осуществляется на принципах единоначалия и самоуправления.

Органы управления, действующие в МБОУ ООШ с. Ульяновка Кузнецкого района Пензенской области

Наименование органа	Функции
Директор	Контролирует работу и обеспечивает эффективное взаимодействие структурных подразделений организации, утверждает штатное расписание, отчетные документы организации, осуществляет общее руководство МБОУ ООШ с. Ульяновка.
Совет школы	Рассматривает вопросы: – развития образовательной организации; – финансово-хозяйственной деятельности; – материально-технического обеспечения
Педагогический совет	Осуществляет текущее руководство образовательной деятельностью МБОУ ООШ с. Ульяновка, в том числе рассматривает вопросы: – развития образовательных услуг; – регламентации образовательных отношений;

	<ul style="list-style-type: none"> – разработки образовательных программ; – выбора учебников, учебных пособий, средств обучения и воспитания; – материально-технического обеспечения образовательного процесса; – аттестации, повышения квалификации педагогических работников; – координации деятельности методических объединений
Общее собрание работников	<p>Реализует право работников участвовать в управлении образовательной организацией, в том числе:</p> <ul style="list-style-type: none"> – участвовать в разработке и принятии коллективного договора, правил трудового распорядка, изменений и дополнений к ним; – принимать локальные акты, которые регламентируют деятельность образовательной организации и связаны с правами и обязанностями работников; – разрешать конфликтные ситуации между работниками и администрацией образовательной организации; – вносить предложения по корректировке плана мероприятий организации, совершенствованию ее работы и развитию материальной базы

Для осуществления учебно-методической работы в МБОУ ООШ с. Ульяновка создано три методических объединения:

- объединение педагогов межпредметного цикла;
- объединение педагогов начального образования;
- объединение классных руководителей.

В целях учета мнения обучающихся и родителей (законных представителей) несовершеннолетних обучающихся в МБОУ ООШ с. Ульяновка действует Совет школы.

По итогам 2021 года система управления МБОУ ООШ с. Ульяновка оценивается как эффективная, позволяющая учесть мнение работников и всех участников образовательных отношений

III. Оценка содержания и качества подготовки обучающихся

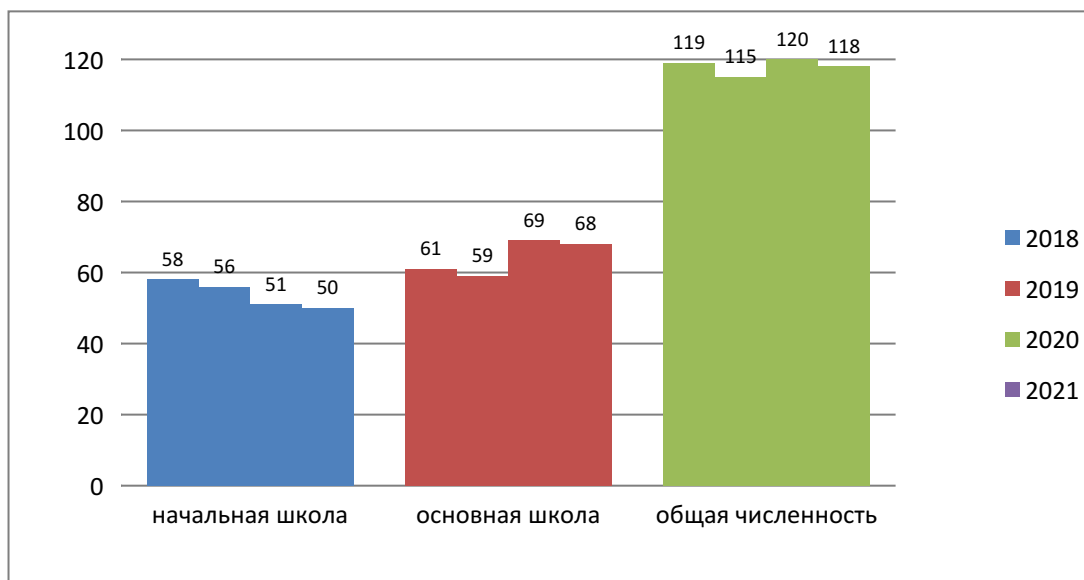
Статистика показателей за 2018–2021 годы

№ п/п	Параметры статистики	2018/19 уч. год	2019/20 уч. год	2020/21 уч. год	На конец 2021 года	Динамика
1.	Количество детей обучающихся на конец учебного года, в том числе:	119	115	120	118	+1
	-начальная школа	58	56	51	50	-1
	-основная школа	61	59	69	68	-1
2.	Количество учеников, оставленных на повторное обучение:					
	-начальная школа	-	-	-	-	=
	-основная школа	-	-	-	-	=
3	Не получили аттестата об основном общем образовании	-	-	-	-	=

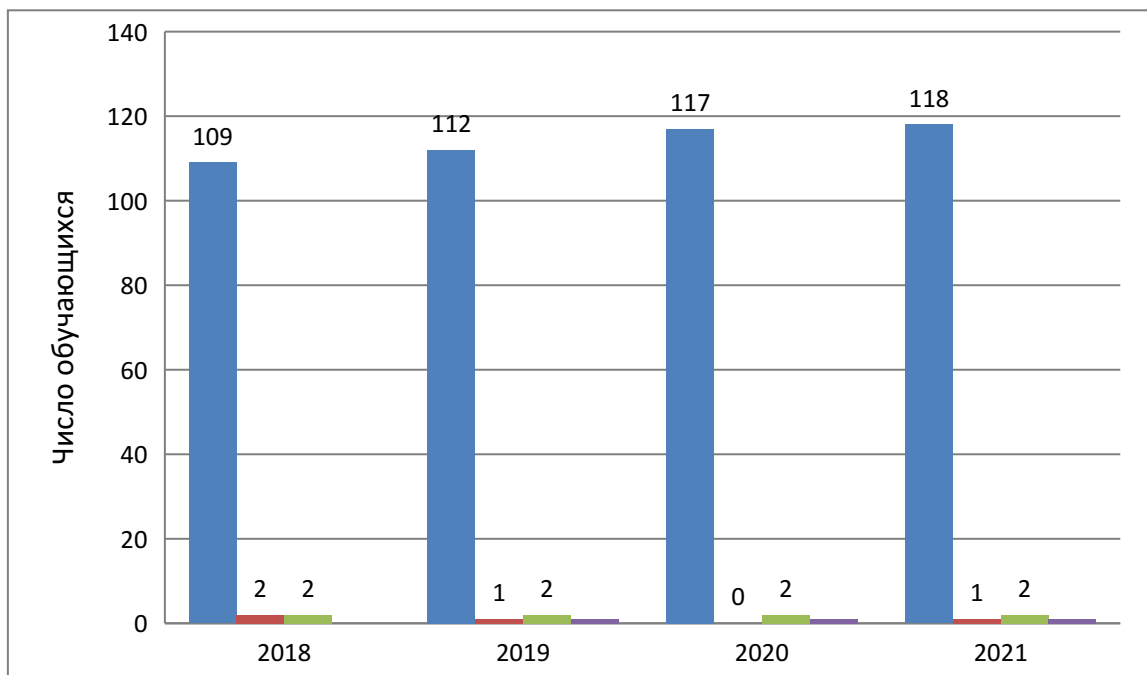
4.	Окончили школу с аттестатом особого образца: - в основной школе	2	1	1	2	+1
----	-----------------------------------------------------------------------	---	---	---	---	----

Приведенная статистика показывает, что положительная динамика успешного освоения основных образовательных программ сохраняется, при этом количество обучающихся МБОУ ООШ с. Ульяновка относительно стабильно.

Динамика контингента обучающихся



Обучающихся с ОВЗ в школе в 2021 году -1 школьник, который обучается по АООП НОО вариант 7.1., с инвалидностью - двое. Все дети занимаются в общеобразовательных классах. Для ребенка с особыми образовательными потребностями разработан и реализуется индивидуальный учебный план.



Краткий анализ динамики результатов успеваемости и качества знаний

Результативность образовательной деятельности на уровне НОО за 2020-21 уч.год

класс	Кол-во чел-к	«5»	«4»	С 1-2 «3»	«3»	«2»	Качество, %	СОУ, %	Ср. оценка
2	13	1	4	5	3	-	38,46	49,5	3,46
3	16	-	9	3	4	-	56	52	3,56
4	14	1	3	2	8		29	47	3,36
<i>итого</i>	<i>43</i>	<i>2</i>	<i>16</i>	<i>10</i>	<i>15</i>	<i>-</i>	<i>41</i>	<i>49,5</i>	<i>3,46</i>

В 1 классе 9 обучающихся, аттестация безотметочная.

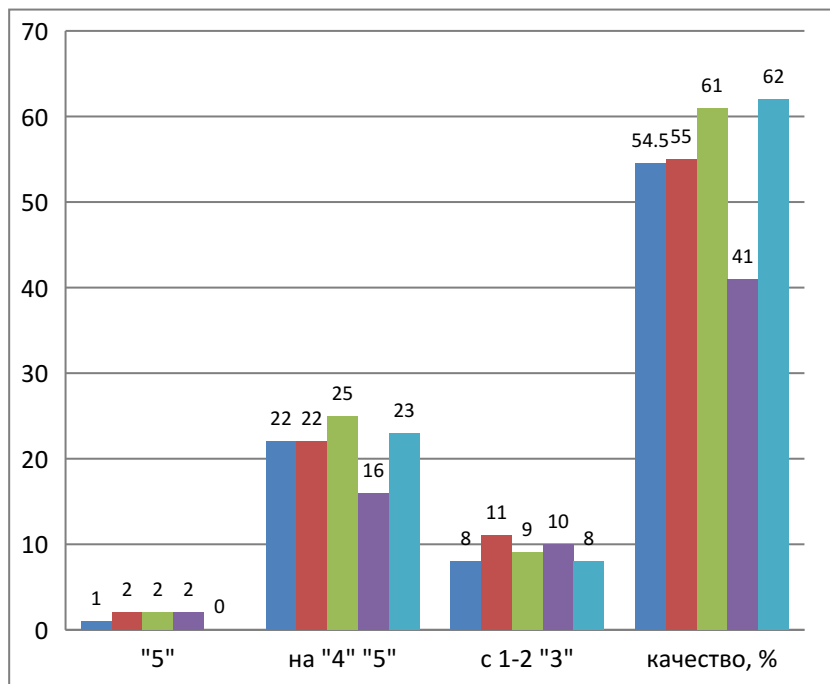
*Результативность образовательной деятельности на уровне НОО
за 1 полугодие 2021-22 уч.год*

класс	Кол-во чел-к	«5»	«4»	С 1-2 «3»	«3»	«2»	Качество, %	СОУ, %	Ср. оценка
2	9	-	7	2	-	-	78	58	3,78
3	13	-	8	3	2	-	62	53	3,62
4	15	-	8	3	4	-	53	51	3,53
<i>итого</i>	<i>37</i>	<i>-</i>	<i>23</i>	<i>8</i>	<i>6</i>	<i>-</i>	<i>62</i>	<i>53</i>	<i>3,62</i>

В 1 классе 13 обучающихся, аттестация безотметочная.

Результат качества обучения учащихся начальной школы за 3года

	2018-2019уч.год	2019-2020уч.год	2020-2021уч.год	2021-2022 уч.год 1 полугодие
На «5»	2	2	2	-
На «5» и «4»	22 (50%)	25 (56%)	16 (37%)	23 (62%)
С 1-2 «3»	10 (22,7%)	9(20%)	10 (23%)	8(22%)
Качество	54%	61%	41%	62%



Если сравнить результаты освоения обучающимися программ начального общего образования по показателю « качество» в 2021 году с результатами освоения учащимися программ начального общего образования по показателю «качество» в 2020 году, то можно отметить, что процент учащихся, окончивших на «4» и «5», вырос на 6 процентов, процент учащихся, окончивших на «5», снизился. Качество обучения выросло на 1 процент.

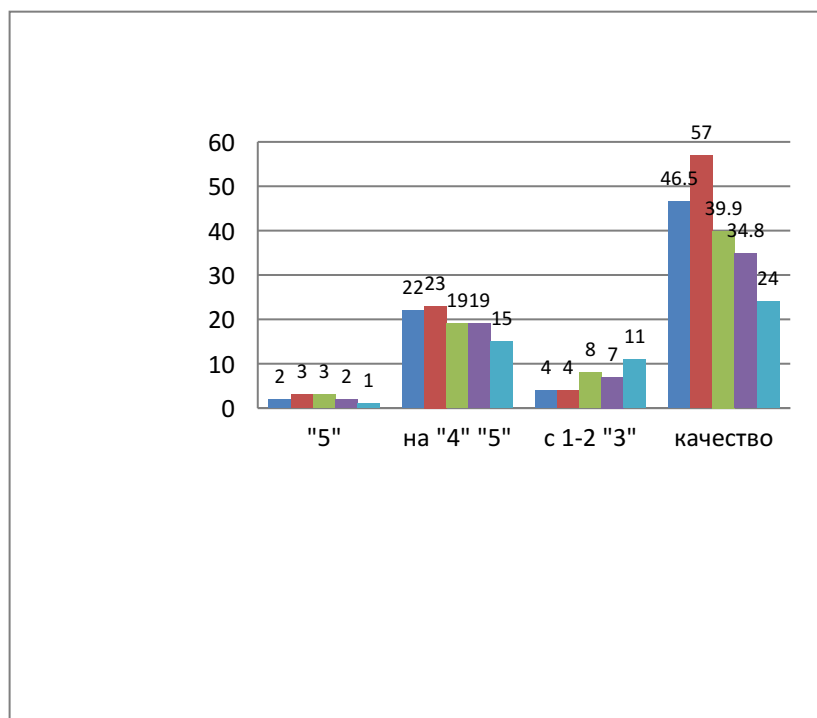
Результативность образовательной деятельности на уровне ООО за 2020-21 уч.год

класс	Кол-во чел-к	«5»	«4»	С 1-2 «3»	«3»	«2»	Качество, %	СОУ, %	Ср. оценка
5	15	-	4	3	8		27	43	2,27
6	14	-	5	3	6		36	46	3,36
7	18	-	3	-	15		17	41	3,17
8	10	-	3	1	6		30	44	3,33
9	12	2	4	-	6		50	56	3,67
итого	69	2	19	7	41		34,82	47	3,38

Результативность образовательной деятельности на уровне ООО за 1 полугодие 2021-22 уч.год

класс	Кол-во чел-к	«5»	«4»	С 1-2 «3»	«3»	«2»	Качество, %	СОУ, %	Ср. оценка
5	12	1	4	4	3	-	42	51	3,5

6	15	-	2	5	8	-	13	40	3,13
7	14	-	3	1	10	-	21	42	3,21
8	17	-	3	-	14	-	18	41	3,18
9	10	-	3	1	6	-	30	44	3,3
итого	68	1	15	11	41	-	24	43	3,25



Результат качества обучения учащихся основной школы за 3 года

	2018-2019 уч.год	2019-2020 уч.год	2020-2021 уч.год	2021-2022 уч.год 1 полугодие
На «5»	4 (6,55%)	3 (4,9%)	2 (2,89%)	1(1,47%)
На «5» и «4»	21 (34,4%)	19(31%)	19 (27,5%)	15 (22%)
С 1-2 «3»	4 (6,6%)	8(13%)	7 (10%)	11(16%)
Качество	56,8%	39,9%	34,8 %	24%

Если сравнить результаты освоения обучающимися программ основного общего образования по показателю «качество» в 1 полугодии 2021-2022 уч.г. с результатами освоения учащимися программ основного общего образования по показателю «качество»

во втором полугодии 2020-2021 уч.году, то можно отметить, что процент учащихся, окончивших на «4» и «5», снизился на 9 % , процент учащихся, окончивших на «5», снизился на 4,43 %. Качество образования снизилось на 15,9%. Наблюдается отрицательная динамика.

Всероссийские проверочные работы -2021

4 класс

№ п/п	Предмет	Кол-во уч-ся, выполнивших работу	Успеваемость	Качество	Ср. балл	«2»	«3»	«4»	«5»
1	Русский язык	14	100	37	3,5	-	9	3	2
2	Математика	13	92	54	3,5	1	5	7	-
3	Окружающий мир	13	100	84,6	4	-	2	8	3
	ИТОГО	40	97,4	58,5	3,66	1	16	18	5

5 класс

№ п/п	Предмет	Кол-во уч-ся, выполнявших работу	Успеваемость	Качество	Ср. балл	«2»	«3»	«4»	«5»
1	Русский язык	15	87	47	3,4	2	6	6	1
2	Математика	15	93	40	3,4	1	8	5	1
3	История	13	100	77	4,15	-	3	5	5
4	Биология	13	100	54	3,6	-	6	6	1
	ИТОГО	56	95	54,5	3,6	3	23	22	8

6 класс

№ п/п	Предмет	Кол-во уч-ся, выполнивших работу	Успеваемость	Качество	Ср. балл	«2»	«3»	«4»	«5»
1	Русский язык	13	92	38,5	3,38	1	7	4	1
2	Математика	11	82	27,3	3	2	6	3	-
3	География	14	100	36	3,4	-	9	4	1
4	Обществознание	14	100	86	4,1	-	2	8	4
	ИТОГО	52	94	47	3,5	3	24	19	6

7 класс

№ п/п	Предмет	Кол-во уч-ся,	Успеваемость	Качество	Ср. балл	«2»	«3»	«4»	«5»
-------	---------	---------------	--------------	----------	----------	-----	-----	-----	-----

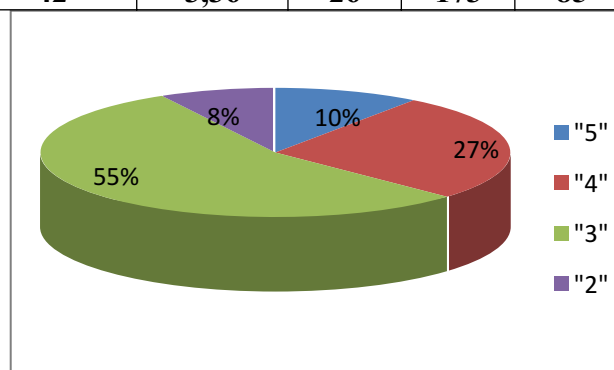
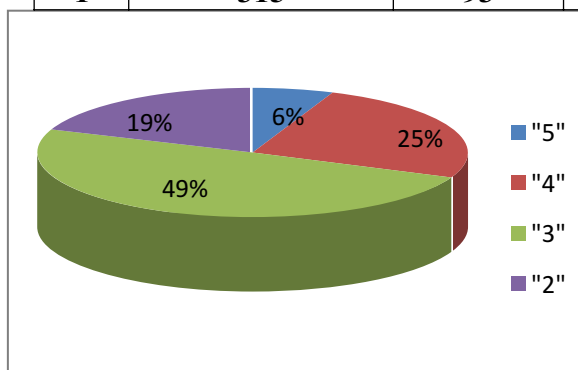
		выполн явших работу							
1	Русский язык	18	78	17	2,94	4	11	3	-
2	Математика	17	71	18	2,9	5	9	2	1
3	Биология	15	100	13	3,13	-	13	2	-
4	География	15	100	20	3,2	1	12	3	-
5	История	16	100	38	3,6	-	10	3	3
6	Обществознание	16	100	31	3,6	-	11	1	4
7	Физика	16	69	13	2,88	5	9	1	1
8	Иностранный язык	18	94	22	3,17	1	13	4	-
	ИТОГО	131	89	21	2,73	15	88	19	9

8 класс

№ п/п	Предмет	Кол-во уч-ся, выполн явших работу	Успеваемость	Качество	Ср.балл	«2»	«3»	«4»	«5»
1	Русский язык	8	75	38	3,12	2	3	3	-
2	Математика	10	89	11	3	2	7	1	-
3	Химия	8	100	50	3,75	-	4	2	2
4	Обществознание	10	100	20	3,3	-	8	1	1
	ИТОГО	36	91	29,75	3,29	4	22	7	3

МБОУ ООШ с. Ульяновка

№ п/п	Кол-во уч-ся, выполнявших работу	Успеваемость	Качество	Ср.балл	«2»	«3»	«4»	«5»
1	315	93	42	3,36	26	173	85	31



В 2021 году обучающиеся 4-8-х классов участвовали в проведении всероссийских проверочных работ. Анализ результатов показал незначительную положительную динамику по сравнению с результатами 2020 года: 90% учеников справились с заданиями, которые вызвали затруднения на осенних ВПР 2020 года.

Результаты ОГЭ-2021г

Особенности проведения ГИА в 2021 году были обусловлены мероприятиями, направленными на обеспечение санитарно-эпидемиологического благополучия населения и предотвращения распространения новой коронавирусной инфекции (COVID-19).

Для выпускников 9-х классов 2021 года ГИА проводилась только по двум обязательным предметам – русскому языку и математике. Для девятиклассников в период с 17 по 25 мая 2021 были проведены контрольные работы по одному учебному предмету по их выбору. Результаты этих контрольных не влияли на получение аттестата и допуск к итоговой аттестации. Допуском к государственной итоговой аттестации для 9-классников было итоговое собеседование, которое прошло 10.02.2021 в МБОУ ООШ с. Ульяновка в очном формате. В итоговом собеседовании приняли участие 12 обучающихся (100%), все участники получили «зачет».

Общая численность выпускников 2021года

Показатель	2021го д
Общее количество выпускников	12
Количество обучающихся на семейном образовании	0
Количество обучающихся с ОВЗ	0
Количество обучающихся, получивших «зачет» за итоговое собеседование	12
Проходили аттестацию в форме ОГЭ	12
Количество обучающихся, получивших аттестат об основном общем образовании	10
Количество обучающихся, получивших аттестат об основном общем образовании с отличием	2

Выпускники 9-го класса 2021 года – это вторые выпускники, получившие образование в соответствии с требованиями ФГОС ООО, утвержденного приказом Минобрнауки от 17.12.2010 № 1897.

Результаты 9-х классов представим в таблице.

Итоговые результаты выпускников на уровне основного общего образования

Критерии	2019г.		2020г.		2021г.	
	Кол- во	%	Кол- во	%	Кол- во	%
Количество 9-х классов всего	1		1		1	
Количество выпускников 9-х классов всего	15	100	5	100	12	100

Количество выпускников 9-х классов, успевающих по итогам учебного года на «5»	2	13	1	20	2	17
Количество выпускников 9-х классов, успевающих по итогам учебного года на «4» и «5»	4	27	2	40	4	33
Количество выпускников 9-х классов, допущенных к государственной (итоговой) аттестации	15	100	5	100	12	100
Количество выпускников 9-х классов, не допущенных к государственной (итоговой) аттестации	0	0	0	0	0	0
Количество выпускников 9-х классов, проходящих государственную (итоговую) аттестацию в режиме ГВЭ	0	0	0	0	0	0

Один обучающийся с ОГЭ по русскому языку и математике не справился, пересдача успешно прошла в дополнительный сентябрьский период.

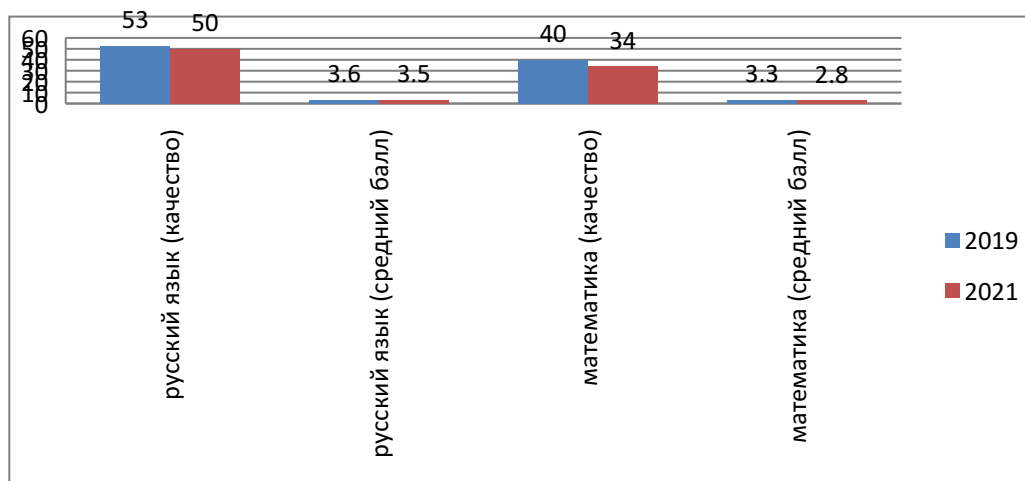
№ п/п	Предмет	Кол-во уч-ся	Успевае мость	Качество	Ср.балл	«2»	«3»	«4»	«5»
1	Русский язык	12	92	50	3,5	1	5	5	1
2	Математика	12	67	17	2,8	4	6	2	-
	итого		80	34	3,2	5	11	7	1

Сравнительная таблица результатов государственной итоговой аттестации обучающихся 9-го класса (в формате ОГЭ)

Учебный год	Математика			Русский язык		
	Успеваемость	Качество	Средний балл	Успеваемость	Качество	Средний балл
2018/2019	87/100	40	3,3	87/100	53	3,6
2019/2020	Отменены в связи с пандемией COVID-19					
2020/2021	67	34	2,8	92	50	3,5

Из представленной таблицы видно, что успеваемость по математике и русскому языку в течение трех лет стабильно составляет 100 процентов (после пересдачи экзаменов), качество понизилось на 3 процента по русскому языку, на 6 процентов по математике.

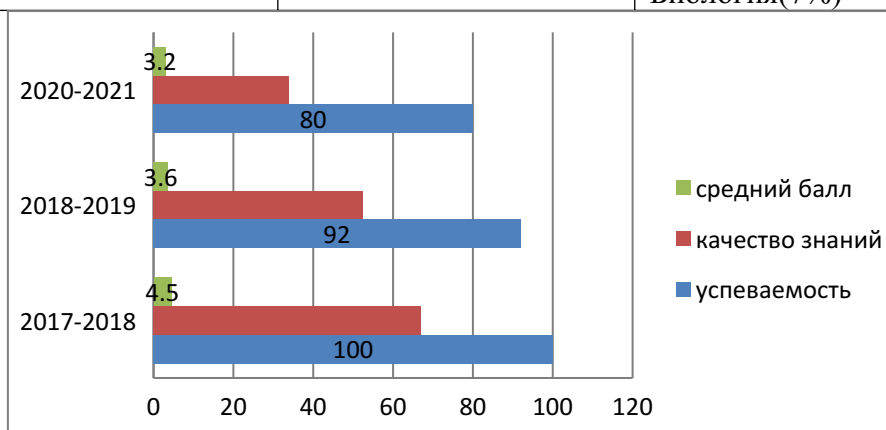
Результаты государственной итоговой аттестации



Сравнительный анализ результатов ГИА за три года

2019-2020 уч.г. экзамены не сдавали в связи с пандемией COVID-19

Показатель	2017-2018	2018-2019	2020-2021
Количество уч-ся	7	15	12
Успеваемость	90/100	92,3/100	80
Качество знаний	67	52,46	34
Средний балл	3,7/4,5	3,6	3,2
Наиболее популярные предметы по выбору	Биология(86%) Обществознание(57%) Химия(43%) Физика(14%)	Обществознание(80%) География (60%) Химия(33%) Информатика(20%) Биология(7%)	Контрольные работы: Химия -6 чел (50%) География – 6 чел (50%)



Вывод: Показатели успеваемости, качества знаний, среднего балла по результатам ОГЭ-2021г стали ниже по сравнению с 2017-2018 и 2018-2019 уч.годом. Средний балл на 0,4%, качество на 18,5%. Наблюдается *отрицательная динамика*.

Участие обучающихся в олимпиадах

Название олимпиады	Ф.И.О. педагога+ученик+класс	Предмет	Место
Уровень муниципального			
Олимпиада «Ученик 21 века»	Баканова В.Г.+Пигузов Е., Коробкин Д., Дунамалян Г, Набиева А., Курочкина Е.(4класс)	окр.мир математика русский язык литерат.чтение	участие

Олимпиада «Ученик 21 века»	Давыдова Р.Р.+ Савельева, Бычкова	окр.мир	2 место 3 место	
	Абрамова, Дунамалян, Бычкова	математика	3 место	
	Абрамова , Дунамалян М., Бычкова, Савельева	русский язык	1 место 2 место,	
	Дунамалян (2 класс)	литерат. чтение	3 место 3 место	
	Олимпиада младших школьников	Яшина Е.Н.+Сухоруков Савелий-3класс	Математика	3 место
	Всероссийская олимпиада школьников	Семушкина О.Е.+ Бикбаева К. (9кл)	литература	участие
Всероссийская олимпиада школьников	Якушева О.А.+ Загарин К.(9кл)	экология	3 место	
	Уровень региональный			
Всероссийская олимпиада школьников	Якушева О.А. (Загарин Кирилл 9 класс)	экология	участие	
	Уровень всероссийский			
Всероссийская онлайн – олимпиада на платформе Учи.ру « <i>Безопасные дороги</i> »	Баканова В.Г., 4 класс, Давыдова Р.Р., 2к ласс		участие	
	Яшина Е.Н.+все учащиеся 3 класса Шамяионов		Похвальная грамота	
	Шиндина, Коннов, Пучкова, Загарин, Пастухов, Мансуров, Сухоруков, Барбанов, Дергунова		Диплом победителя	

На муниципальном уровне обучающиеся начальной школы проявили себя в Олимпиаде «Ученик 21 века», завоевав по основным предметам призовые места. В предметных олимпиадах 2020-2021 уч.г занимали лишь 3 места по математике (3 кл) и экологии (9кл).

На всероссийском уровне участвовали школьники 2- 4 класса, только в онлайн – олимпиаде на платформе Учи.ру «**Безопасные дороги**» став призерами и дипломантами.

Динамика участия обучающимися МБОУ ООШ с. Ульяновка во Всероссийской олимпиаде школьников за 3 года

Учебный год	Школьный уровень		Муниципальный уровень		Региональный уровень	
	Кол-во участников	Кол-во призовых мест	Кол-во участников	Кол-во призовых мест	Кол-во участников	Кол-во призовых мест
2018-2019	116	19	12	2	1	-
2019-2020	118	30	14	5	1	-
2020-2021	82(130)	50	24	2	1	-

Наблюдается положительная динамика участия школьников в ВОШ на школьном и муниципальном этапах. Но снижается процент призовых мест.

Динамика призовых мест во всероссийской олимпиаде школьников за 3 года.



Участие в научно - практической конференции «Старт в науку»

Название нпк	Ф.И.О. педагога+ученик+ класс	Название работы	Место
Уровень муниципальный			
НПК «Старт в науку»	Тарасова Т.А. +Щапова Екатерина 9 класс	Подростковая преступность	3 место
НПК«Старт в науку»	Семущкина О. Е. + Бикбаева К. 9 класс	" Агнонимы или забытые фразеологизмы.»	3 место
НПК младших школьников «Старт в науку»	Баканова В.Г.,Набиева Алина,4 кл.	«Окрашивание цветов в домашних условиях»	участие

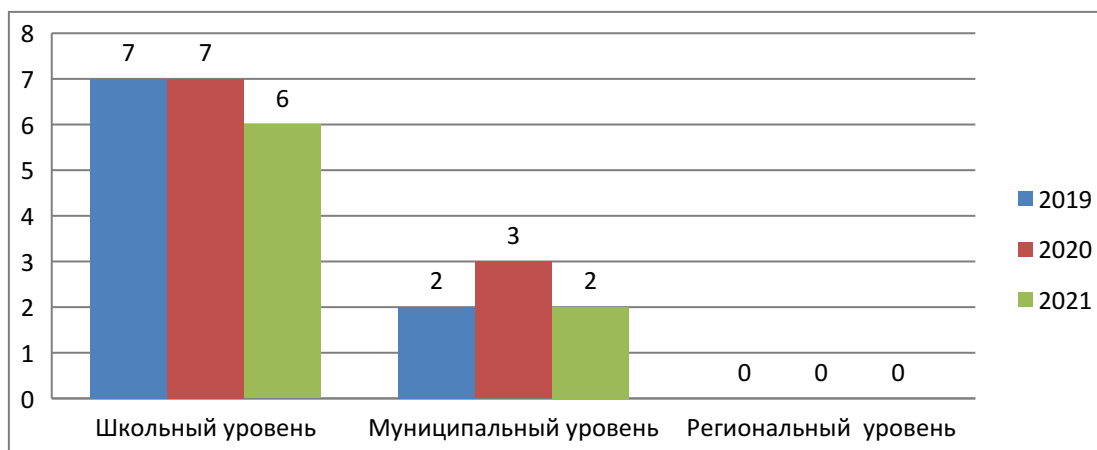
Можно отметить участие обучающихся школы только в школьном и муниципальном этапах НПК. Выхода на региональный уровень нет.

Динамика участия обучающихся МБОУ ООШ с. Ульяновка в НПК «Старт в науку» за 3 года.

Учебный год	Школьный уровень		Муниципальный уровень		Региональный уровень	
	Кол-во участников	Кол-во призовых мест	Кол-во участников	Кол-во призовых мест	Кол-во участников	Кол-во призовых мест
2018-2019	7	7	3	2	-	-
2019-2020	9	7	5	3	-	-
2020-2021	6	6	3	2	-	-

Наблюдается положительная динамика участия школьников в НПК на школьном и муниципальном этапах. Призовые места на муниципальном этапе только 3, поэтому школьники на региональный уровень не выходят.

Динамика призовых мест в НПК «Старт в науку» за 3 года.



IV. Оценка организации учебного процесса

Организация учебного процесса в МБОУ ООШ с. Ульяновка регламентируется режимом занятий, учебным планом, календарным учебным графиком, расписанием занятий, локальными нормативными актами школы.

МБОУ ООШ с. Ульяновка в течение 2021 года продолжала профилактику коронавируса. Для этого были запланированы организационные санитарно-противоэпидемиологические мероприятия в соответствии с СП 3.1/2.43598-20 и методическими рекомендациями по организации работы образовательных организаций.

В соответствии с СП 3.1/2.43598-20 и методическими рекомендациями по организации начала работы образовательных организаций в 2021/22 учебном году МБОУ ООШ с. Ульяновка:

- уведомила управление Роспотребнадзора г. Кузнецка о дате начала образовательного процесса;
- разработала графики приема пищи в столовой с таким учетом, чтобы развести потоки и минимизировать контакты учеников;
- закрепила кабинеты за классами;
- составила и утвердила графики уборки, проветривания кабинетов и рекреаций;
- использует при осуществлении образовательного процесса бесконтактные термометры 2 шт, рециркуляторы передвижные -1шт., средства и устройства (санитайзеры -13шт.) для антисептической обработки рук, маски медицинские, перчатки.
- разместила на сайте школы необходимую информацию об антикоронавирусных мерах, дополнительно направили ссылки по официальным родительским группам в WhatsApp;

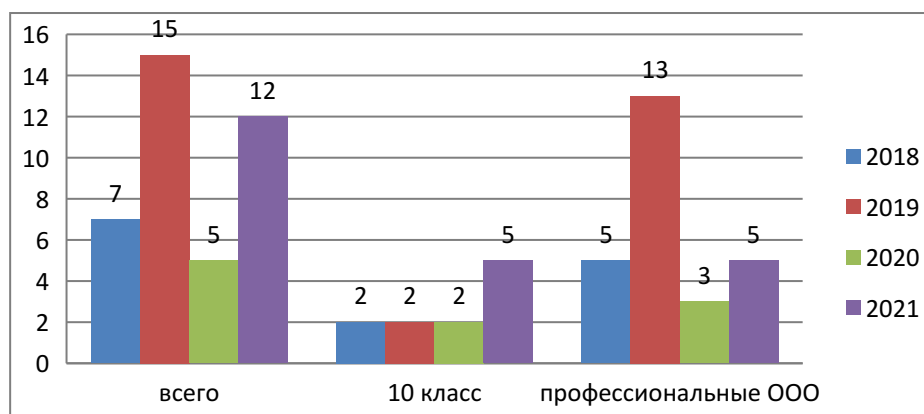
На сайте МБОУ ООШ с. Ульяновка создан отдельный раздел, посвященный работе школы в новых особых условия. Частью этого раздела стал перечень документов, регламентирующих функционирование образовательной организации в условиях коронавирусной инфекции. В перечень вошли документы вышестоящих организаций и ведомств, а также новые и измененные внутренние локальные нормативные акты школы.

V. Оценка востребованности выпускников

Год выпуска	Основная школа		
	всего	Перешли в 10 класс другой школы	Поступили в профессиональные ОО
2018	7	2 (29%)	5(71%)
2019	15	2 (13%)	13(87%)
2020	5	2(40%)	3(60%)
2021	12	5(50%)	5(50%)

В 2021 году число выпускников 9-го класса, которые продолжили обучение в 10 классе в общеобразовательных организациях г. Кузнецка и р.п. Евлашево выросло на 10% по сравнению с 2020г. Число обучающихся, выбравших профессиональные образовательные организации снизилось на 10%.

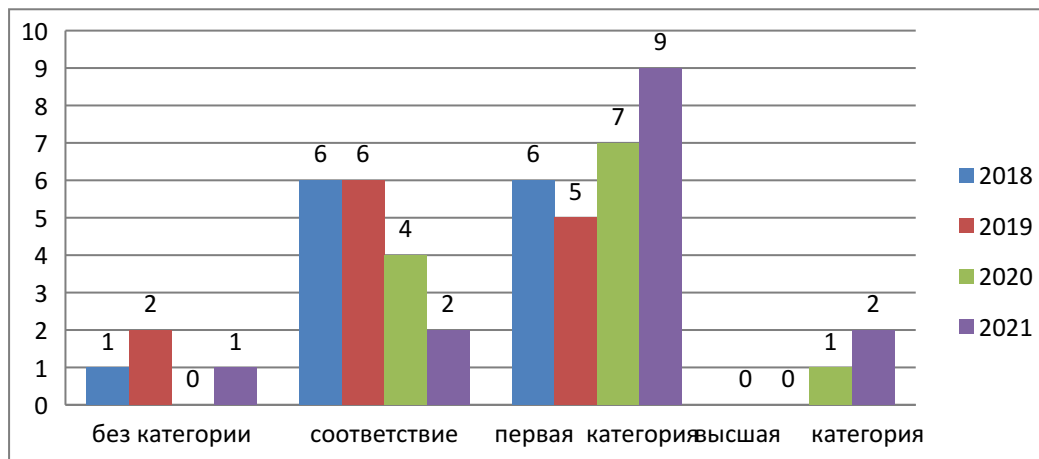
Динамика контингента обучающихся



VI. Оценка качества кадрового обеспечения

На период самообследования в МБОУ ООШ с. Ульяновка работают 14 педагогов, 1 — внешний совместитель. В 2021 году аттестацию прошли 3 человека: на высшую квалификационную категорию -1, на 1 квалификационную категорию -2

Динамика квалификации педагогических кадров за 4 года



Сведения о квалификации педагогических кадров за 4 года

год	Без категории	соответствие	первая	высшая
2018	1	6	6	-
2019	2	6	5	-
2020	-	4	7	1
2021	1	2	9	2

Вывод: В 2021г повысили квалификацию 2 педагога, имевших соответствие занимаемой должности и 1учитель с 1 категории аттестовался на высшую. Поэтому наблюдается **положительная динамика** роста квалификации педагогов.

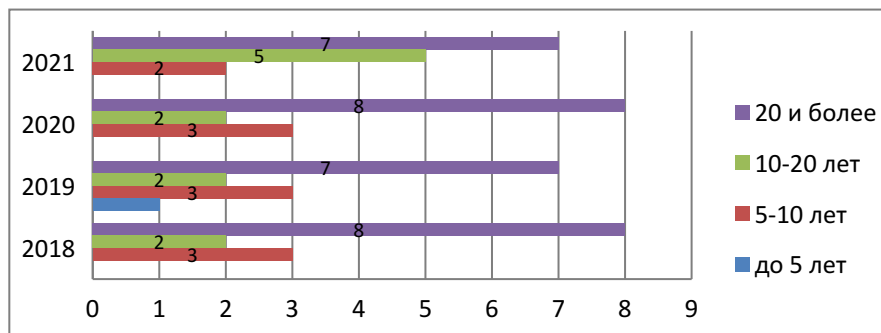
Сведения о стаже работы педагогических кадров в 2021 году

Образование	Общее количество работников	Педагогический стаж			
		До 5 лет	5-10	10-20	20 и более
Высшее	7	-	1	4	2
Среднее специальное	7	-	1	1	5

Исходя из приведенных данных, можно сделать вывод, что доля учителей с высшим образованием составляет 50%

Сведения о стаже работы педагогических кадров за 3 года

год	До 5 лет	5-10 лет	10-20 лет	20 и более
2021г	0	2	5	7
2020г	0	3	2	8
2019г	1	3	2	7
2018г	0	3	2	8



По результатам анализа, коллектив педагогов МБОУ ООШ с. Ульяновка опытный, с большим стажем работы: 20 и более лет 62%, 10-20 лет – 15%, 5-10 лет -23%. Средний возраст педагогов составляет 45 лет. Наблюдается постепенное старение кадров, прихода молодых специалистов нет.

Анализ кадрового обеспечения показывает, что состав педагогического коллектива однородный, профессионально подготовленный; имеет достаточный опыт педагогической деятельности, текучесть кадров в школе незначительная, коллектив стабильный.

Анализ данных по стажу показывает, что идет постепенное старение коллектива, более 77 % имеют стаж работы от 15 и более лет.

В целях повышения качества образовательной деятельности в МБОУ ООШ с. Ульяновка проводится целенаправленная кадровая политика, основная цель которой — обеспечение оптимального баланса процессов обновления и сохранения численного и качественного состава кадров в его развитии, в соответствии потребностями школы и требованиями действующего законодательства.

Основные принципы кадровой политики направлены:

на сохранение, укрепление и развитие кадрового потенциала;
создание квалифицированного коллектива, способного работать в современных условиях;
повышения уровня квалификации персонала.

Оценивая кадровое обеспечение образовательной организации, являющееся одним из условий, которое определяет качество подготовки обучающихся, необходимо констатировать следующее:

- образовательная деятельность в МБОУ ООШ с. Ульяновка обеспечена квалифицированным профессиональным педагогическим составом;
- кадровый потенциал школы динамично развивается на основе целенаправленной работы по повышению квалификации педагогов.

Курсовая подготовка осуществлялась в соответствии с приоритетными направлениями развития системы образования и планом повышения квалификации на учебный год, который реализован в полном объеме.

Динамика курсовой подготовки за 3 года

<i>Курсы</i>	<i>2019 год</i>	<i>2020 год</i>	<i>2021 год</i>
По профилю образовательной деятельности	6	5	5
По актуальным направлениям развития системы образования	-	4	5

По профессиональным дефицитам	-	-	3
Семинары, тренинги, вебинары и др.	10	18	27

Наблюдается положительная динамика курсовой подготовки педагогов школы

Повышение профессионального мастерства. Участие педагогов школы в конкурсах.

Название конкурса	Ф.И.О. педагога	Предмет	место
Уровень всероссийский			
-Всероссийский конкурс, Внеклассное мероприятие «Хлеб»,	Давыдова Р.Р.		2 место (диплом)
-Всероссийский конкурс в номинации Светофор Конкурсная работа «Посвящение в пешеходы», Сертификат учителя-инноватора, Яндекс-учебник			диплом 2 место
Всероссийский диктант по общественному здоровью» -			2 место.
Участие в международной олимпиаде на сайте Мир Олимп, «Методическая шкатулка			1 место
Всероссийский конкурс «ФГОС Блиц – олимпиада « Внеурочная деятельность в начальной школе» класс»	ЯшинаЕ.Н.		Диплом Победитель (2 место)

Учителя начальных классов повышают профессиональное мастерство через участие в конкурсах всероссийского уровня. Учителя-предметники основной школы участия не принимают. Если сравнить с результатами 2019-2020уч.года, когда приняли участие 4 педагога, то наблюдается тенденция снижения активности участия в конкурсах учителей.

Обмен педагогическим опытом на порталах в сети педагогических работников.

№ п/п	ФИО учителя	Название публикации	Дата публикации	Адрес, ссылка на публикацию, название портала или издательства	Краткая аннотация

1	Баканова В.Г.	Всероссийский творческий конкурс «Маме с любовью»(размещение работ детей)	06.11.2021	https://рисуйснами.рф/request	Мероприятия направлены на воспитание у подрастающего поколения чувства любви и уважения к родным и близким, к природе и родному краю, а также способствуют развитию интереса к художественным видам творчества
2	Шамянова Л.Ф.		06.2021г	https://infourok.ru/moi-prava-i-obyazannosti-5218814.html	Методическая разработка классного часа для 5 кл «Мои права и обязанности»

Учитель начальных классов и учитель английского языка обменивались в 2020-2021 уч.г педагогическим опытом на порталах в сети Интернет, публикуя свои методические разработки. Если сравнить с результатами 2019-2020уч.года,когда публикации были у 6 педагогов, то можно сделать вывод о снижении активности обмена опытом в сетях педагогических работников.

Своих сайтов учителя МБОУ ООШ с. Ульяновка не имеют.

VII. Оценка качества учебно-методического и библиотечно-информационного обеспечения

Общая характеристика:

- объем библиотечного фонда – 2954 единица;
- книгообеспеченность – 100 процентов;
- обращаемость – 996 единиц в год;
- объем учебного фонда – 2176 единица.

Фонд библиотеки формируется за счет федерального, областного бюджетов.

Состав фонда и его использование

№	Вид литературы	Количество единиц в фонде	Сколько экземпляров выдавалось за год
1	Учебная	2176	880

2	Педагогическая	10	10
3	Художественная	726	83
4	Справочная	17	7
5	Языковедение, литературоведение	13	8
6	Естественно-научная	4	4
7	Техническая	2	2
8	Общественно-политическая	6	2

Фонд библиотеки соответствует требованиям ФГОС, учебники фонда входят в федеральный перечень, утвержденный приказом Минпросвещения России от 20.05.2020 № 254.

Средний уровень посещаемости библиотеки — 8 человек в день.

Оснащенность библиотеки учебными пособиями не достаточная. Требуется дополнительное финансирование библиотеки на закупку периодических изданий и обновление фонда художественной литературы.

VIII. Оценка материально-технической базы

Материально-техническое обеспечение МБОУ ООШ с. Ульяновка позволяет реализовывать в полной мере образовательные программы. В школе оборудовано 11 учебных кабинетов, из них 6 кабинетов оснащены проекторами, в 3-х кабинетах есть интерактивные доски.

В кабинете технологии имеются швейные машины, плита электрическая «Мечта».

Мастерская для мальчиков, укомплектована наборами инструментов для проведения занятий по технологии: токарный станок по дереву «Корвет- 76», сверлильный станок «Корвет», станок горизонтально- фрезерный НГФ, станок заточный учебный, станок токарно-винторезный ТВ-6, ТВ-7, станок токарный.

Ежегодно пополняется спортивный инвентарь, на данный момент в наличии: мячи (100%), скакалки(100%), палки гимнастические (100%). Имеется тяжелое оборудование: перекладина, конь гимнастический, маты гимнастические, канат для перетягивания и лазания, щиты баскетбольные с кольцами, волейбольные сетки со стойками. Обеспеченность лыжами – 95%. На территории школы находятся спортивные сооружения: волейбольная площадка (травяная), заасфальтированная баскетбольная площадка, прыжковая яма, поле для мини-футбола без искусственного покрытия. На территории школы действует хоккейная площадка, где проводятся соревнования общешкольного уровня.

В школе имеется столовая на 25 посадочных мест с привозными завтраками и обедами.

В 2021 году был произведен косметический ремонт.

Имеется пришкольный участок 11812 м².

В результате самообследования сравнили оснащения МБОУ ООШ с. Ульяновка с Перечнем средств обучения и воспитания, утвержденным приказом Минпросвещения от 23.08.2021 № 590. По итогам сравнения можно прийти к выводу, что Школе необходимо закупить и установить следующее оборудование, инвентарь:

в кабинете химии: флипчарт с магнитно-маркерной доской, весы электронные с USB-переходником, центрифугу демонстрационную, прибор для иллюстрации зависимости скорости химических реакций от условий окружающей среды, набор для электролиза демонстрационный, прибор для опытов по химии с электрическим током (лабораторный), прибор для окисления спирта над медным катализатором. прибор для иллюстрации закона сохранения массы веществ, весы для сыпучих материалов, цифровая лаборатория по химии для учителя, цифровая лаборатория по химии для ученика комплект колб демонстрационных, комплект изделий из керамики, фарфора и фаянса, набор шпателей, комплект моделей кристаллических решеток, набор для моделирования электронного строения атомов, комплект химических реактивов, набор для моделирования строения органических веществ;

в кабинете географии: школьная метеостанция, барометр-анероид, курвиметр, гигрометр (психрометр), теллурий, модель строения земных складок и эволюции рельефа, модель движения океанических плит, модель вулкана, модель внутреннего строения Земли, карты настенные;

в кабинете физики: флипчарт с магнитно-маркерной доской, цифровая лаборатория по физике для учителя, цифровая лаборатория по физике для ученика, комплект для лабораторного практикума по оптике, комплект для лабораторного практикума по механике, комплект для лабораторного практикума по электричеству (с генератором), колориметр с набором калориметрических тел, термометр лабораторный, комплект для изучения основ механики, пневматики и возобновляемых источников энергии, динамометр, комплект посуды демонстрационной с принадлежностями демонстрационный, манометр жидкостной, насос вакуумный Комовского демонстрационный, набор демонстрационный по механическим явлениям, ведро Архимеда, маятник Максвелла, набор тел равного объема, набор тел равной массы, прибор для демонстрации атмосферного давления, сосуды сообщающиеся, Трубка Ньютона, шар Паскаля, генератор Ван-де-Граафа, машина электрофорная, набор демонстрационный по газовым законам набор демонстрационный по полупроводникам, набор демонстрационный по постоянному току, набор демонстрационный по электродинамике, трансформатор учебный, спектроскоп двухтрубный, комплект скелетов различных классов животных;

в кабинете биологии: комплект влажных препаратов демонстрационный, цифровая лаборатория по биологии для учителя, цифровой микроскоп, комплект микропрепаратов по анатомии, ботанике, зоологии, общей биологии, компьютеризированный комплекс для проведения демонстрационных и лабораторных работ по биологии, экологии, штатив-бокс для предметных стекол, набор палеонтологических муляжей, скелет человека, таблицы рельефные, модель-аппликация по биосинтезу белка, модель-аппликация по строению клетки.

IX. Оценка функционирования внутренней системы оценки качества образования

В МБОУ ООШ с. Ульяновка утверждено положение о внутришкольном контроле. По итогам оценки качества образования в 2021 году выявлено, что метапредметные результаты соответствуют среднему уровню, сформированность личностных результатов средняя.

По результатам анкетирования 2021 года выявлено, что количество родителей, которые удовлетворены качеством образования в школе, – 77%, количество обучающихся, удовлетворенных образовательным процессом, – 83%.

Школа продолжила проводить в 2021 году мониторинг удовлетворенности родителей и учеников дистанционным обучением посредством опросов и анкетирования. Преимущества дистанционного образования по мнению родителей: обучение в комфортной и привычной обстановке. К основным сложностям респонденты относят затрудненную коммуникацию с учителем — зачастую общение с ним сводится к переписке, педагоги не дают обратную связь, а разобраться в новом материале без объяснений сложно.

50% родителей отметили, что во время дистанционного обучения оценки ребенка не изменились, третья часть — что они улучшились, и 4% — что ухудшились. 45% опрошенных считают, что переход на дистанционное образование негативно отразилось на уровне знаний школьников.

Результаты анализа показателей деятельности организации

Данные приведены по состоянию на **30 декабря 2021 года**.

Показатели	Единица измерения	Количество
Образовательная деятельность		
Общая численность учащихся	человек	118
Численность учащихся по образовательной программе начального общего образования	человек	50
Численность учащихся по образовательной программе основного общего образования	человек	68
Численность учащихся по образовательной программе среднего общего образования	человек	0
Численность (удельный вес) учащихся, успевающих на «4» и «5» по результатам промежуточной аттестации, от общей численности обучающихся	человек (процент)	38 (36%)
Средний балл ГИА выпускников 9-го класса по русскому языку	балл	3,5
Средний балл ГИА выпускников 9-го класса по математике	балл	2,8

Средний балл ЕГЭ выпускников 11-го класса по русскому языку	балл	0 (0%)
Средний балл ЕГЭ выпускников 11-го класса по математике	балл	0 (0%)
Численность (удельный вес) выпускников 9-го класса, которые получили неудовлетворительные результаты на ГИА по русскому языку, от общей численности выпускников 9-го класса	человек (процент)	1 (8,3%)
Численность (удельный вес) выпускников 9-го класса, которые получили неудовлетворительные результаты на ГИА по математике, от общей численности выпускников 9-го класса	человек (процент)	4(33%)
Численность (удельный вес) выпускников 11-го класса, которые получили результаты ниже установленного минимального количества баллов ЕГЭ по русскому языку, от общей численности выпускников 11-го класса	человек (процент)	0 (0%)
Численность (удельный вес) выпускников 11-го класса, которые получили результаты ниже установленного минимального количества баллов ЕГЭ по математике, от общей численности выпускников 11-го класса	человек (процент)	0 (0%)
Численность (удельный вес) выпускников 9-го класса, которые не получили аттестаты, от общей численности выпускников 9-го класса	человек (процент)	0 (0%)
Численность (удельный вес) выпускников 11-го класса, которые не получили аттестаты, от общей численности выпускников 11-го класса	человек (процент)	0 (0%)
Численность (удельный вес) выпускников 9-го класса, которые получили аттестаты с отличием, от общей численности выпускников 9-го класса	человек (процент)	2(17%)
Численность (удельный вес) выпускников 11-го класса, которые получили аттестаты с отличием, от общей численности выпускников 11-го класса	человек (процент)	0(0%)
Численность (удельный вес) учащихся, которые принимали участие в олимпиадах, смотрах, конкурсах, от общей численности обучающихся	человек (процент)	75 (64%)
Численность (удельный вес) учащихся – победителей и призеров олимпиад, смотров, конкурсов от общей численности обучающихся, в том числе:	человек (процент)	

– регионального уровня		9(7,95%)
– федерального уровня		30(27%)
– международного уровня		20(16%)
Численность (удельный вес) учащихся по программам с углубленным изучением отдельных учебных предметов от общей численности обучающихся	человек (процент)	0 (0%)
Численность (удельный вес) учащихся по программам профильного обучения от общей численности обучающихся	человек (процент)	0 (0%)
Численность (удельный вес) учащихся по программам с применением дистанционных образовательных технологий, электронного обучения от общей численности обучающихся	человек (процент)	0 (0%)
Численность (удельный вес) учащихся в рамках сетевой формы реализации образовательных программ от общей численности обучающихся	человек (процент)	0 (0%)
Общая численность педработников, в том числе количество педработников:	человек	
– с высшим образованием		0
– высшим педагогическим образованием		7 (50%)
– средним профессиональным образованием		0
– средним профессиональным педагогическим образованием		7 (50%)
Численность (удельный вес) педработников с квалификационной категорией от общей численности таких работников, в том числе:	человек (процент)	
– с высшей		2(14%)
– первой		9 (64%)
Численность (удельный вес) педработников от общей численности таких работников с педагогическим стажем:	человек (процент)	
– до 5 лет		0(0%)
– больше 30 лет		1(7%)

Численность (удельный вес) педработников от общей численности таких работников в возрасте:	человек (процент)	
– до 30 лет		0 (0%)
– от 55 лет		0(%)
Численность (удельный вес) педагогических и административно-хозяйственных работников, которые за последние пять лет прошли повышение квалификации или профессиональную переподготовку, от общей численности таких работников	человек (процент)	14(100%)
Численность (удельный вес) педагогических и административно-хозяйственных работников, которые прошли повышение квалификации по применению в образовательном процессе ФГОС, от общей численности таких работников	человек (процент)	14 (100%)
Инфраструктура		
Количество компьютеров в расчете на одного учащегося	единиц	0,4
Количество экземпляров учебной и учебно-методической литературы от общего количества единиц библиотечного фонда в расчете на одного учащегося	единиц	19
Наличие в школе системы электронного документооборота	да/нет	да
Наличие в школе читального зала библиотеки, в том числе наличие в ней:	да/нет	нет
– рабочих мест для работы на компьютере или ноутбуке		нет
– медиатеки		нет
– средств сканирования и распознавания текста		да
– выхода в интернет с библиотечных компьютеров		нет
– системы контроля распечатки материалов		нет
Численность (удельный вес) обучающихся, которые могут пользоваться широкополосным интернетом не менее 3 Мб/с, от общей численности обучающихся	человек (процент)	118 (100%)
Общая площадь помещений для образовательного процесса в расчете на одного обучающегося	кв. м	4,1

Анализ показателей указывает на то, что МБОУ ООШ с. Ульяновка имеет достаточную инфраструктуру, которая соответствует требованиям [СП 2.4.3648-20](#) «Санитарно-эпидемиологические требования к организациям воспитания и обучения, отдыха и оздоровления детей и молодежи» и позволяет реализовывать образовательные программы в полном объеме в соответствии с ФГОС общего образования, но школе необходимо найти возможность приобрести оборудование и инвентарь для специализированных кабинетов: физики, химии, географии, биологии.

Школа укомплектована достаточным количеством педагогических и иных работников, которые имеют высокую квалификацию и регулярно проходят повышение квалификации, что позволяет обеспечивать стабильных качественных результатов образовательных достижений обучающихся.